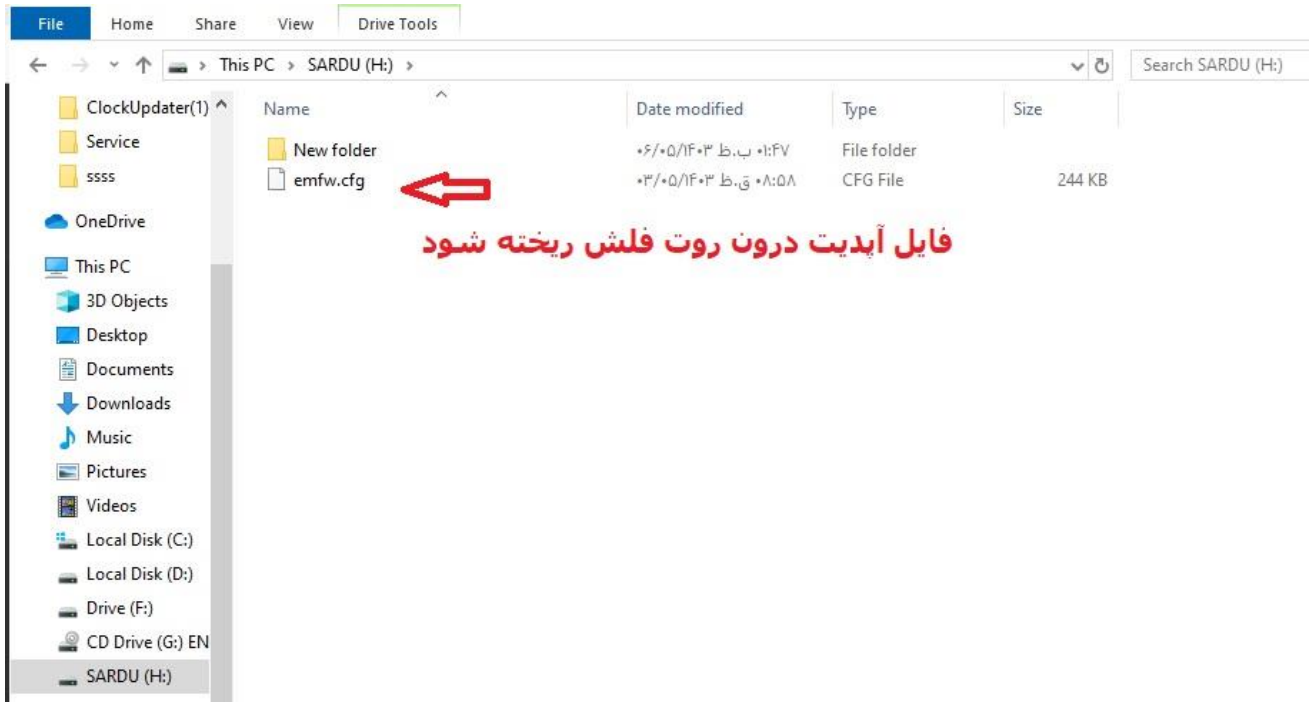


راهنمای بروزرسانی ساعت های Face130/144/160/160T/190/Echo210 با فلش USB برای

سال کیبسه ۱۴۰۳

نکته: فایل آپدیت دستگاه ۱۹۰ و دستگاه ECO210 و دستگاه های ۱۳۰/۱۶۰/۱۴۴ همنام ولی متفاوت هستند و برای بروزرسانی این سه نوع دستگاه باید حتما فایل بروزرسانی درست دانلود و در فلش کپی شود. مراحل بروزرسانی روی دستگاه با هم یکسان می باشند.

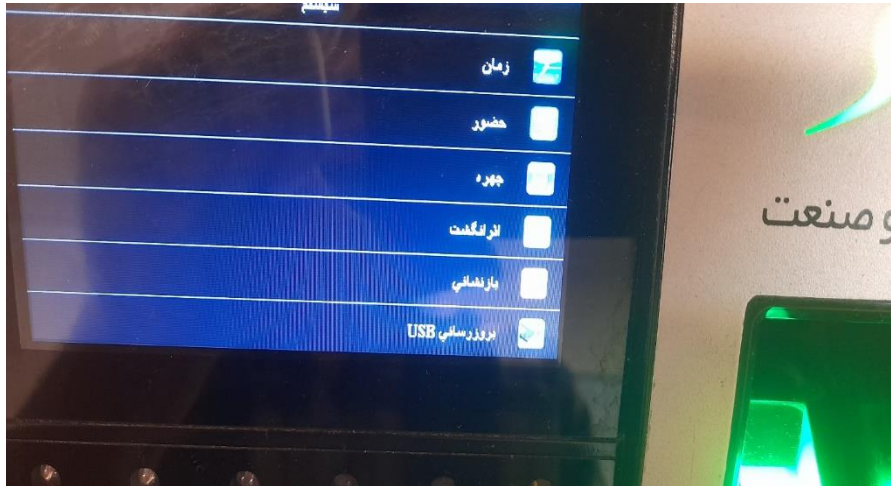
۱- ابتدا فایل بروزرسانی emfw.cfg مرتبط با همان دستگاه روی درایو اصلی (روت) فلش ریخته شود. (فرمت فلش حتما Fat32 باشد)



۲- روی دستگاه به این مسیر بروید : منو < سیستم



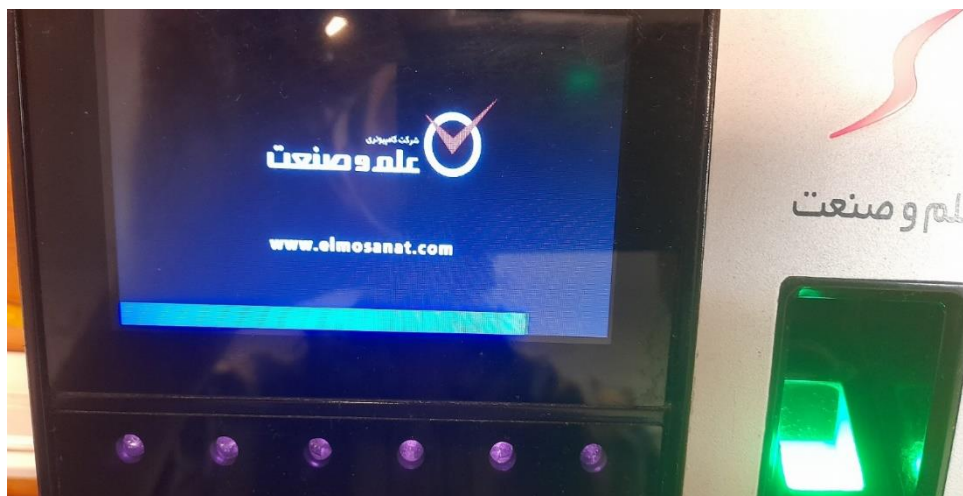
۳- بروزرسانی USB را انتخاب کنید(فلش حتما به دستگاه متصل باشد)



۴- اگر بروزرسانی موفق باشد پیغام تایید نمایش داده میشود.



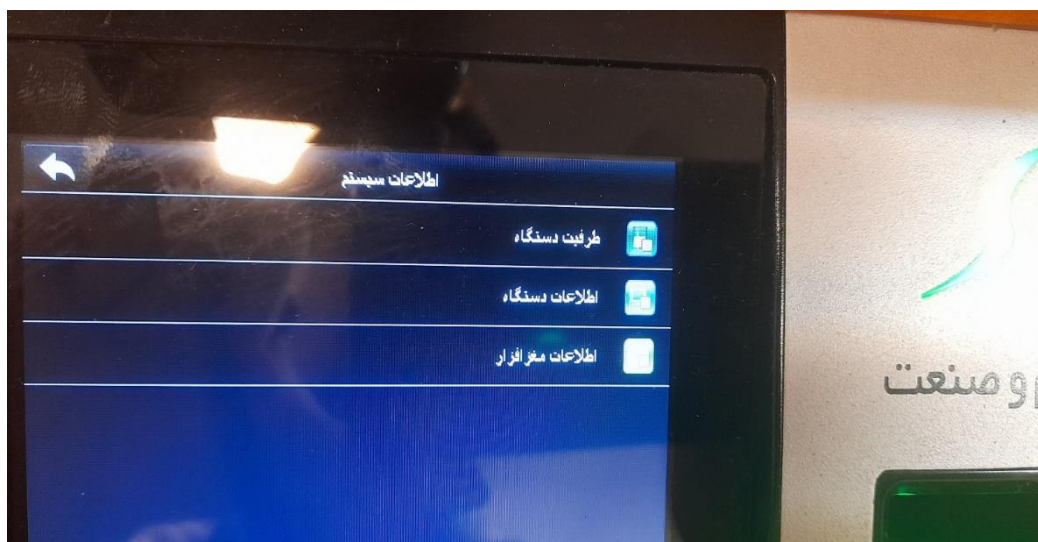
۵- بعد تایید دستگاه بصورت اتوماتیک ری استارت میشود.



نکته : برای اینکه نسخه فریمور(مغز افزار) را مشاهده کنیم وارد منوی دستگاه شده آیتم اطلاعات سیستم را انتخاب کنید



اطلاعات مغز افزار را انتخاب کنید



نسخه مغز افزار را مشاهده می کنید. (بین نسخه مغز افزار حروف OCM به ورژن اضافه می شود)

